

A Prefeitura Municipal de Água Branca-AL

Tomada de Preço nº 01/2021.

Abertura: dia 07/07/2021 às 09:00h.

Objeto: contratação de empresa especializada para a execução dos serviços de capina, corte, poda de árvores, limpeza de estradas vicinais e praças na zona e rural do município de Água Branca/AL

PROPOSTA DE PREÇOS

DADOS DO PROPONENTE:

RAZÃO SOCIAL: C L SANTOS & CIA LTDA - EPP

CNPJ: 26.761.178/0001-49

ENDEREÇO COMPLETO: AV. TIRADENTES, Nº 206 A, PRATINHAS, GIRAU DO PONCIANO - AL.

TELEFONE: 82 99988-5294

NOME DO RESPONSÁVEL DA EMPRESA: CLAUDIO LIMEIRA SANTOS ✓

CPF: 087.827.654-80

IDENTIDADE: 450228356 SSP/SP

VALOR TOTAL: R\$ 230.214,00 (DUZENTOS E TRINTA MIL DUZENTOS E QUATORZE REAIS.)

VALIDADE DA PROPOSTA: 60 (SESENTA) DIAS CONSECUTIVOS

PRAZO DE EXECUÇÃO: 90 DIAS

Girau do Ponciano, 07 de junho de 2021



CLAUDIO LIMEIRA SANTOS

RG nº 45.022.835-6 SSP/SP

CPF nº 087.827.654-80





C L SANTOS & CIA LTDA - EPP

Av. Tiradente, nº 206, Letra A

TELEFONE: (82) 99988-5294

CNPJ: 26.761.178/0001-49 - Ins. Est.: 24719860-9 - Ins. Municipal: 27029005-17 - Bairro: Pratinhas - asabrancaconstrucaoelocacao@gmail.com



PLANILHA ORÇAMENTÁRIA

OBRA: SERVIÇO DE CAPINA, CORTE, PODA DE ARVORES, LIMPEZA DE ESTRADAS VICINAIS E PRACAS
LOCAL: ZONA RURAL DO BUBORNO DE ÁGUA BRANCA/AL
TOMADA DE PREÇOS Nº 01/2021

001 23.19

ITEM	Descrição	Unid	Quant.	Valor Unit	Valor Unit com IPI	Total
1.0	PODA DE ARVORE					
1.1	PODA EM ALTURA DE ARVORE COM DIAMETRO DE TRONCO MENOR QUE 0,20 M AF. 05/2018	UN	300	R\$ 38,51	R\$ 44,59	R\$ 13.494,00
1.1	PODA EM ALTURA DE ARVORE COM DIAMETRO DE TRONCO MAIOR QUE 0,20 M E MENOR QUE 0,40 M AF. 05/2018	UN	500	R\$ 105,70	R\$ 121,44	R\$ 65.720,00
						Total Item 1.0
						R\$ 79.214,00
2.0	SERVICO DE CAPINA					
2.1	LIMPEZA MANUAL DE VEGETAÇÃO EM TERRENO COM ENXADA AF. 05/2018	m²	30000	R\$ 1,87	R\$ 2,30	R\$ 69.000,00
2.2	Limpeza manual de capina com vegetação rasteira incluindo capagem e queima	m²	25000	R\$ 2,06	R\$ 3,28	R\$ 82.000,00
						Total Item 2.0
						R\$ 151.000,00
						Valor Total
						R\$ 230.214,00

Valor Total: duzentos e trinta mil, duzentos e quarenta reais

MELHOR FORMA DE PAGAMENTO COM IPI INCLUIDO

Grav do Pânico/AL 07 de junho de 2021

Claudio Limeira Santos
CLAUDIO LIMEIRA SANTOS
CPF Nº 087.827.654-80 RG Nº 45.022.835-4 SSP/SP
Sócio Administrador

1 FÓRMULA R\$ UNIT

1.2319 FÓRMULA BDI %

R\$ 230.214,00 Diferença REDUÇÃO Valor PM
107.185,00 -31,77% 337.399,00
0,818876

CUSTO Nº PM
#REF!
CUSTO Nº Empresa
#REF!

PROPOSTA (R\$)			PIB (Indicador)	Compartilhamento (Compartilhamento)		
\$ UNITÁRIO	\$ UNITÁRIO	Porcentagem de Custo	\$ UNITÁRIO	\$ UNITÁRIO	\$ UNITÁRIO	Porcentagem de Custo
R\$ 38,51	R\$ 44,59	-50,12%	R\$ 73,20		R\$ 73,20	100,00%
R\$ 105,70	R\$ 121,44	-45,56%	R\$ 196,11		R\$ 196,11	100,00%
R\$ 1,87	R\$ 2,30	-18,40%	R\$ 2,32		R\$ 2,32	100,00%
R\$ 2,06	R\$ 3,28	-37,07%	R\$ 3,37		R\$ 3,37	100,00%

[Handwritten signature]

[Handwritten signatures and initials]

PREFEITURA MUNICIPAL
DE ÁGUA BRANCA - AL
Pg. 302 B

PLANILHA ORÇAMENTÁRIA

OBRA: SERVIÇO DE CAPINA, CORTE, PODA DE ARVORES, LIMPEZA DE ESTRADAS VICINIAS E PRACAS
LOCAL: ZONA RURAL DO MUNICÍPIO DE ÁGUA BRANCA/AL
TOMADA DE PREÇOS Nº 04/2021

BOI 23.91

ITEM	Descrição	Unid	Quant	Valor Unit	Valor Unit com IBS	Total
------	-----------	------	-------	------------	--------------------	-------

1 FÓRMULA DE LIMT

1.2312 FÓRMULA BDI %

R\$ 238.214,00 Diferença REDUÇÃO Valor PM
107.185,00 31,77% 337.399,00

0.818876

CUSTO Nº PM
#REF!
CUSTO Nº Empresa
#REF!

PROPOSTO (R\$)		PM (Subscrita)	Concorrente (Empresas)
\$ UNITÁRIO	\$ UNITÁRIO	\$ UNITÁRIO	\$ UNITÁRIO \$ UNITÁRIO

PREFEITURA MUNICIPAL
DE ÁGUA BRANCA - AL
P.E. 303 *JB*

PLANILHA ORÇAMENTÁRIA
 OBRA: SERVIÇO DE CAPINA, CORTE, PODA DE ÁRVORES, LIMPEZA DE ESTRADAS VICINIAS E PRACAS
 LOCAL: ZONA RURAL DO MUNICÍPIO DE ÁGUA BRANCA/AL
 TOMADA DE PREÇOS nº 91/2021

BCI 23.10

ITEM	Descrição	Unid	Quant.	Valor Unit.	Valor Unit. com ICS	Total
------	-----------	------	--------	-------------	---------------------	-------

1 FÓRMULA DE UNID

1.2315 FÓRMULA 30% %

R\$ 238.214,00 Menorça 107.185,00 REDUÇÃO 31,77% Valor PM 337.399,00

0.818676

PROPOSTO (R\$) P/B (R\$) Gastos com (Composição)
 \$ UNITÁRIO \$ UNITÁRIO \$ UNITÁRIO \$ UNITÁRIO \$ UNITÁRIO

CUSTO M^o PM #REF!
 CUSTO M^o Empresa #REF!

[Handwritten signature]

[Handwritten signatures and initials]

PREFEITURA MUNICIPAL
DE ÁGUA BRANCA - AL
Pg. 304 *B*

PLANILHA ORÇAMENTARIA
 OBRA: SERVIÇO DE CAPINA, CORTE, PODA DE ARVORES, LIMPEZA DE ESTRADAS VICINAS E PRACAS
 LOCAL: ZONA RURAL DO MUNICIPIO DE AGUA BRANCA/AL
 TOMADA DE PREÇOS Nº 01/2021

BDI 23,18

ITEM	Descrição	Unid	Quant.	Valor Unit.	Valor Unit. com BDI	Total
------	-----------	------	--------	-------------	------------------------	-------

1 FORMULA RS UNIT

1,2319 FORMULA 60% %

RS 230.214,00 Diferença REDUÇÃO Valor PM
 107.185,00 31,77% 337.399,00
 0,818276

CUSTO MP PM
 #REF!
 CUSTO MP Empresa
 #REF!

PROPOSTO (R\$)		PM (Estimado)	Compartilhado (Compartilhado)
\$ UNITARIO	\$ UNITARIO	\$ UNITARIO	\$ UNITARIO \$ UNITARIO

[Handwritten signature]

[Handwritten signatures and marks]


PREFEITURA MUNICIPAL
 DE ÁGUA BRANCA - AL
 Nº. 305 JB

CRONOGRAMA FÍSICO-FINANCEIRO



OBRA: SERVIÇO DE CAPINA, CORTE, PODA DE ÁRVORES, LIMPEZA DE ESTRADAS VICINAIS E PRAÇAS
 TOMADA DE PREÇOS nº 01/2021
 LOCAL: ZONA RURAL DO MUNICÍPIO DE ÁGUA BRANCA/AL

Item	#REF1	Valor por Serviço	Peso (%)	Mês 01		Mês 02		Mês 03		%	#REF1	#REF1
				R\$	%	R\$	%	R\$	%			
1.0	PODA DE ARVORE	79.214,00	34,41%	39.607,00	50,00%	23.764,20	30,00%	15.842,80	20,00%	#REF!	#REF!	
2.0	SERVIÇO DE CAPINAGEM	151.000,00	65,59%	30.200,00	20,00%	90.600,00	60,00%	30.200,00	20,00%	#REF!	#REF!	
Valor Total (R\$)		230.214,00	100,00%	69.807,00	30,32%	114.364,20	49,88%	46.042,80	20,00%	#REF!	#REF!	
Acumulado por Mês				69.807,00	30,32%	184.171,20	80,00%	230.214,00	100,00%			

Valor Total: duzentos e trinta mil, duzentos e quatorze reais


CLAUDIO LIMEIRA SANTOS
 CPF Nº 087.627.654-80 RG Nº 45.022.835-6 SSP/SP
 Sócio Administrador

[Handwritten signature]



 4
 6

PREFEITURA MUNICIPAL
DE ÁGUA BRANCA - AL
P.B. 306 *RS*

(Composições Analíticas com Preço Unitário)

OBRA: SERVIÇO DE CAPINA, CORTE, PODA DE ÁRVORES, LIMPEZA DE ESTRADAS VICINAIS E PRAÇAS
LOCAL: ZONA RURAL DO MUNICÍPIO DE ÁGUA BRANCA/AL
TOMADA DE PREÇOS nº 01/2021

B.D.I.
22,12%

Encargos Sociais
Não Desonerado:
Horista: 108,23%
Mensalista: 65,70%

1.1	Descrição	Tipo	Und	Quant.	Valor Unit	Total
-----	-----------	------	-----	--------	------------	-------

#REF!

Claudio Lineira Santos
CLAUDIO LINEIRA SANTOS
CPF Nº 087.827.654-80 RG Nº 45.022.835-6 SSP/SP
Sócio Administrador

Girau do Ponciano/AL, 07 de julho de 2021

[Handwritten signature]

[Handwritten mark]

[Handwritten signature]

[Handwritten mark]

[Handwritten mark]

[Handwritten mark]

COMPOSIÇÃO ANALÍTICA DE BDI OU LDI
(SERVIÇOS)

OBRA: SERVIÇO DE CAPINA, CORTE, PODA DE ARVORES, LIMPEZA DE ESTRADAS VICINAS E PRAÇAS
LOCAL: ZONA RURAL DO MUNICÍPIO DE ÁGUA BRANCA/AL
TOMADA DE PREÇOS Nº 01/2021

TIPO DE OBRA DO EMPREENDIMENTO: Construção e Reforma de Edifícios	DESONERAÇÃO SIM
Conforme legislação tributária municipal define estimativa de percentual de base de cálculo para o ISS	100,00%
Sobre a base de cálculo define a respectiva alíquota do ISS (entre 2% e 5%)	5,00%

DESCRIÇÃO	VALORES DE IMPREVISÃO - %			BDI ADICIONADO - % (base percentual)
	1º Quartil	Medida	3º Quartil	
Administração Central (AC)	3,00%	4,00%	5,50%	4,00
Seguro e Garantia (S+G)	0,80%	0,80%	1,00%	0,80
Risco (R)	0,97%	1,27%	1,27%	0,97
Despesas Financeiras (DF)	0,56%	1,23%	1,36%	1,23
Licença (L)	6,16%	7,40%	8,95%	7,40
Impostos*** (exceto IRRS e IRPJ)				6,88
COFINS				1,82
IRPJ				1,83
ISS (5% Sobre a Mão de Obra)****	Conforme Legislação específica			1,50
CPRB (Alíquota desoneração)*****				1,50
BDI COM desoneração				33,18

Declara para os devidos fins que conforme legislação tributária municipal a base de cálculo para Reforma e Construção de Edifícios, é de 100%, com a respectiva alíquota de 5,00%.

Declara para os devidos fins que o regime de Contribuição Previdenciária sobre a Receita Bruta adotado para elaboração do orçamento foi COM Desoneração e que esta é a alternativa mais adequada para a Administração Pública.

Os valores do BDI foram calculados com o emprego de fórmula

$$BDI DES = \frac{(1+AC) \cdot S + R + G + L + DF + I + L + CP + ISS}{(1-CP-ISS)}$$

Obra do Pórculato nº 01/2021-2021

CLAUDIO LIBERA SANTOS
CPF Nº 087.827.854-88 RG Nº 45.022.836-4 SSP/AL
Sócio Administrador

TIPOS DE OBRA

CONSTRUÇÃO DE EDIFÍCIOS

Para o tipo de obra: Construção de Edifícios compreendem-se a construção e reforma de edifícios, unidades habitacionais, escolas, hospitais, hotéis, restaurantes, armazéns e depósitos, edifícios para uso agropecuario, estações para trem e metrô, estações espaciais e quiosques, colônias, estações para aviação e desembarque de passageiros (em aeroportos, rodovias, portos, etc.), penitenciárias e prisões, a construção de edifícios industriais (fábricas, oficinas, galpões industriais, etc.), conforme classificação 4120-4 de CNAE 2.0. Também enquadram-se públicos, privados e outros edifícios de finalidade turística.

CONSTRUÇÃO DE RODOVIAS E FERROVIAS

Para o tipo de obra: Construção de Rodovias e Ferrovias compreendem-se a construção e recuperação de auto-estradas, rodovias e outras vias não-urbanas para passagem de veículos, vias férreas de superfície ou subterrâneas, inclusive para metrô, túneis, pontes de ferroviárias. Esta classe compreende também a pavimentação de auto-estradas, rodovias e outras vias não-urbanas, construção de pontes, viadutos e túneis, a instalação de sistemas de drenagem, a construção de praças de pedágio e sinalização com painéis em rodovias e aeroportos, e instalação de placas de sinalização de trabalho e semáforos, conforme classificação 4211-1 do CNAE 2.0. Também enquadram-se a construção, pavimentação e sinalização de vias urbanas, ruas e laços para estacionamento de veículos, e construção de praças e calçadas para pedestres, ciclovias, passarelas e colônias, metrô e VLT.

CONSTRUÇÃO DE REDES DE ABASTECIMENTO DE ÁGUA, COLETA DE ESGOTO E CONSTRUÇÕES CORRELADAS

Para o tipo de obra: Construção de Redes de Abastecimento de Água, Coleta de Esgoto e Construção de Correlatas compreendem-se a construção de sistemas para o abastecimento de água, redes de distribuição, estações elevatórias do fornecimento, linhas perimetrais de adução de longa e média distância e redes de distribuição de água, a construção de redes de coleta de esgoto, inclusive de interceptores, estações de tratamento de esgoto (ETE), estações de bombeamento de esgoto (EBE) e construção de paliéis, pilares, obras de micro e macro drenagem. Esta classe compreende também as obras de ligação (canais) e manutenção de redes de abastecimento de água tratada e manutenção de redes de coleta e de sistemas de tratamento de esgoto, conforme classificação 4222-7 do CNAE 2.0. Enquadram-se ainda a construção de estações de tratamento de águas (ETA).

CONSTRUÇÃO E MANUTENÇÃO DE ESTAÇÕES E REDES DE DISTRIBUIÇÃO DE ENERGIA ELÉTRICA

Para o tipo de obra: Construção e Manutenção de Estações e Redes de Distribuição de Energia Elétrica compreendem-se a construção de usinas, estações e subestações hidrelétricas, atenuas, nucleares, termoeletricas, a construção de redes de transmissão e distribuição de energia elétrica, inclusive o serviço de eletrificação rural. Esta subclasse compreende também a construção de redes de distribuição para barcos e metropolitanos, conforme classificação 4221-9/02 do CNAE 2.0. Compreende ainda a manutenção de redes de distribuição de energia elétrica quando realizadas por empresa não-produtora ou distribuidora de energia elétrica, conforme classificação 4221-9/03 do CNAE 2.0. Enquadram-se também obras de iluminação pública e a construção de barragens e represas para geração de energia elétrica.

OBRAS PORTUÁRIAS, MARÍTIMAS E FLUVIAIS

Para o tipo de obra: Portuárias, Marítimas e Fluviais compreendem-se as obras marítimas e fluviais tais como: construção de instalações portuárias, construção de pontes e marinas, construção de eclusas e canais de navegação (vias navegáveis), ancoradouros, obras de dragagem, obras hidráulicas, barragens, represas e diques, etcetera para

**COMPOSIÇÃO DE ENCARGOS SOCIAIS
SEM DESONERAÇÃO**


OBRA: SERVIÇO DE CAPINA, CORTE, PODA DE ÁRVORES, LIMPEZA DE ESTRADAS VICINAIS E PRAÇAS
LOCAL: ZONA RURAL DO MUNICÍPIO DE ÁGUA BRANCA/AL
TOMADA DE PREÇOS nº 01/2021


ENCARGOS SOCIAIS SOBRE A MÃO DE OBRA			
ITEM / CÓDIGO	DESCRIÇÃO	% PROPOSTO	
		HORISTA	MENSALISTA
GRUPO A			
A1	INSS	20.00%	20.00%
A2	SESI	0.00%	0.00%
A3	SENAI	0.00%	0.00%
A4	INCRA	0.00%	0.00%
A5	SEBRAE	0.00%	0.00%
A6	Salário Educação	0.00%	0.00%
A7	Seguro Contra Acidentes de Trabalho	3.00%	3.00%
A8	FGTS	8.00%	8.00%
A9	SECONCI	0.00%	0.00%
A	Total	31.00%	31.00%
GRUPO B			
B1	Repouso Semanal Remunerado	18.06%	Não incide
B2	Feriados	4.68%	Não incide
B3	Auxílio - Enfermidade	0.90%	0.69%
B4	13º Salário	10.83%	8.33%
B5	Licença Paternidade	0.07%	0.06%
B6	Faltas Justificadas	0.72%	0.56%
B7	Dias de Chuvas	1.83%	Não incide
B8	Auxílio Acidente de Trabalho	0.11%	0.09%
B9	Férias Gozadas	14.42%	11.10%
B10	Salário Maternidade	0.03%	0.03%
B	Total	51.65%	20.86%
GRUPO C			
C1	Aviso Prévio Indenizado	4.18%	3.22%
C2	Aviso Prévio Trabalhado	0.10%	0.08%

C3	Férias Indenizadas	0.00%	0.00%
C4	Depósito Rescisão Sem Justa Causa	4.57%	3.52%
C5	Indenização Adicional	0.35%	0.27%
C	Total	9.20%	7.09%
GRUPO D			
D1	Reincidência de Grupo A sobre Grupo B	16.01%	6.47%
D2	Reincidência de Grupo A sobre Aviso Prévio Trabalhado e Reincidência do FGTS sobre Aviso Prévio Indenizado	0.37%	0.28%
D	Total	16.38%	6.75%
TOTAL(A+ B+C+D)		108.23%	65.70%

Fonte: Informação Dias de Goiva - INMET

Girau do Ponciano/AL, 07 de julho de 2021


CLAUDIO LIMEIRA SANTOS
CPF Nº 087.827.654-80 RG Nº 45.022.835-6 SSP/SP
Sócio Administrador




10



Composições Analíticas com Preço Unitário

SERVIÇO DE CAPINA, CORTE, PODA DE ÁRVORES,
LIMPEZA DE ESTRADAS VICINAIS E PRAÇAS

Bancos

SINAPI - 03/2021 23,19%
- Alagoas
ORSE - 02/2021 -
Sergipe

B.D.I.

Encargos

Sociais
Não
Desonerado:
Horista:
108,23%
Mensalista:
65,70%

Composições Analíticas com Preço Unitário

		Composições Principais						
1.1	Códi	Banc	Descrição	Tipo	Und	Quant.	Valor	Valor Total
Composiç	--	SINA	PODA EM ALTURA DE ÁRVORE COM DIÂMETRO DE	URBA -	UN	1.0000000	36.51	36.51
ão	9853	PI	TRONCO MENOR QUE 0,20 M.AF_05/2018	URBANIZAÇÃO				
Composiç	5928	SINA	GUINDAUTO HIDRÁULICO, CAPACIDADE MÁXIMA DE	CHOR - CUSTOS	CHP	0.2048000	48.92	10.01
ão Auxiliar		PI	CARGA 6200 KG, MOMENTO MÁXIMO DE CARGA	HORÁRIOS DE				
			11,7 TM, ALCANCE MÁXIMO HORIZONTAL 9,70 M,	MÁQUINAS E				
			INCLUSIVE CAMINHÃO TOCO PBT 16.000 KG,	EQUIPAMENTOS				
			POTÊNCIA DE 189 CV - CHP DIURNO. AF_06/2014					
Composiç	5930	SINA	GUINDAUTO HIDRÁULICO, CAPACIDADE MÁXIMA DE	CHOR - CUSTOS	CHI	0.4873000	17.22	8.39
ão Auxiliar		PI	CARGA 6200 KG, MOMENTO MÁXIMO DE CARGA	HORÁRIOS DE				
			11,7 TM, ALCANCE MÁXIMO HORIZONTAL 9,70 M,	MÁQUINAS E				
			INCLUSIVE CAMINHÃO TOCO PBT 16.000 KG,	EQUIPAMENTOS				
			POTÊNCIA DE 189 CV - CHI DIURNO. AF_06/2014					
Composiç		SINA	SERVENTE COM ENCARGOS COMPLEMENTARES	SEDI -	H	0.6921000	11.72	8.11
ão Auxiliar	8831	PI		SERVIÇOS				
Composiç		SINA	JARDINEIRO COM ENCARGOS COMPLEMENTARES	SEDI -	H	0.6921000	14.46	10.00
ão Auxiliar	8844	PI		SERVIÇOS				
				MO sem	12.42	LS =>	13.45	MO 25.87
				LS =>				com LS
								=>
				Valor do	8.47			Valor com BDI =>
				BDI =>				44.98
1.2	Códi	Banc	Descrição	Tipo	Und	Quant.	Valor	Valor Total
Composiç	--	SINA	PODA EM ALTURA DE ÁRVORE COM DIÂMETRO DE	URBA -	UN	1.0000000	106.70	106.70
ão	9853	PI	TRONCO MAIOR OU IGUAL A 0,20 M E MENOR QUE	URBANIZAÇÃO				
	3		0,40 M.AF_05/2018					

Composiç ão Auxiliar	5928	SINA PI	GUINDAUTO HIDRÁULICO, CAPACIDADE MÁXIMA DE CARGA 6200 KG, MOMENTO MÁXIMO DE CARGA 11,7 TM, ALCANCE MÁXIMO HORIZONTAL 9,70 M, INCLUSIVE CAMINHÃO TOCO PBT 16.000 KG, POTÊNCIA DE 189 CV - CHP DIURNO. AF_06/2014	CHOR - CUSTOS HORÁRIOS DE MÁQUINAS E EQUIPAMENTOS	CHP	0.4096000	48.92	20.03
Composiç ão Auxiliar	5930	SINA PI	GUINDAUTO HIDRÁULICO, CAPACIDADE MÁXIMA DE CARGA 6200 KG, MOMENTO MÁXIMO DE CARGA 11,7 TM, ALCANCE MÁXIMO HORIZONTAL 9,70 M, INCLUSIVE CAMINHÃO TOCO PBT 16.000 KG, POTÊNCIA DE 189 CV - CHI DIURNO. AF_06/2014	CHOR - CUSTOS HORÁRIOS DE MÁQUINAS E EQUIPAMENTOS	CHI	1.7502000	17.22	30.13
Composiç ão Auxiliar	8831	SINA PI	SERVENTE COM ENCARGOS COMPLEMENTARES	SEDI - SERVIÇOS	H	2.1598000	11.72	25.31
Composiç ão Auxiliar	8844	SINA PI	JARDINEIRO COM ENCARGOS COMPLEMENTARES	SEDI - SERVIÇOS	H	2.1598000	14.46	31.23
				MO sem LS =>		38.79	41.99	MO 80.78 com LS =>
				Valor do BDI =>		24.74		Valor com BDI => 131.4

1.3.1	Códi	Banc	Descrição	Tipo	Und	Quant.	Valor	Tota
Composiç ão	9852	SINA PI	LIMPEZA MANUAL DE VEGETAÇÃO EM TERRENO COM ENXADA. AF_05/2018	URBA - URBANIZAÇÃO	m²	1.0000000	1.87	1.87
Composiç ão Auxiliar	8831	SINA PI	SERVENTE COM ENCARGOS COMPLEMENTARES	SEDI - SERVIÇOS	H	0.0718000	11.72	0.84
Composiç ão Auxiliar	8844	SINA PI	JARDINEIRO COM ENCARGOS COMPLEMENTARES	SEDI - SERVIÇOS	H	0.0718000	14.46	1.03
				MO sem LS =>		0.84		MO 1.74 com LS =>
				Valor do BDI =>		0.43		Valor com BDI => 2.30

1.3.2	Códi	Banc	Descrição	Tipo	Und	Quant.	Valor	Tota
Composiç ão	3	ORSE	Limpeza manual de terreno com vegetação rasteira, incluindo roçagem e queima	Serviços Iniciais de Obras Civas	m²	1.0000000	2.66	2.66
Composiç ão Auxiliar	8831	SINA PI	SERVENTE COM ENCARGOS COMPLEMENTARES	SEDI - SERVIÇOS	H	0.2275711	11.72	2.66
				MO sem LS =>		1.18		MO 2.46 com LS =>

12

Valor do BDI => 0.62 Valor com BDI => 3.28

Composições Auxiliares

	Códi	Banc	Descrição	Tipo	Und	Quant.	Valor	Tota
Composiç ão Insumo	9539	PI	CURSO DE CAPACITAÇÃO PARA JARDINEIRO (ENCARGOS COMPLEMENTARES) - HORISTA	SEDI - SERVIÇOS	H	1.0000000	0.04	0.04
	0002	PI	JARDINEIRO	Mão de Obra	H	0.0036000	13.50	0.04
				MO sem LS =>	0.02 LS =>	0.02	MD com LS =>	0.04
				Valor do BDI =>	0.01		Valor com BDI =>	0.05
Composiç ão Insumo	9535	PI	CURSO DE CAPACITAÇÃO PARA MOTORISTA OPERADOR DE MUNCK (ENCARGOS	SEDI - SERVIÇOS	H	1.0000000	0.15	0.15
	0000	PI	MOTORISTA OPERADOR DE CAMINHAO COM MUNCK	Mão de Obra	H	0.0117000	12.90	0.15
				MO sem LS =>	0.07 LS =>	0.08	MO com LS =>	0.15
				Valor do BDI =>	0.03		Valor com BDI =>	0.18
Composiç ão Insumo	9537	PI	CURSO DE CAPACITAÇÃO PARA SERVENTE (ENCARGOS COMPLEMENTARES) - HORISTA	SEDI - SERVIÇOS	H	1.0000000	0.16	0.16
	0000	PI	SERVENTE DE OBRAS	Mão de Obra	H	0.0151000	10.66	0.16
				MO sem LS =>	0.08 LS =>	0.08	MO com LS =>	0.16
				Valor do BDI =>	0.04		Valor com BDI =>	0.20
	Códi	Banc	Descrição	Tipo	Und	Quant.	Valor	Tota

Composiç ão	5930	SINA PI	GUINDAUTO HIDRÁULICO, CAPACIDADE MÁXIMA DE CARGA 6200 KG, MOMENTO MÁXIMO DE CARGA 11,7 TM, ALCANCE MÁXIMO HORIZONTAL 9,70 M, INCLUSIVE CAMINHÃO TOCO PBT 16.000 KG, POTÊNCIA DE 189 CV - CHI DIURNO. AF_06/2014	CHOR - CUSTOS HORÁRIOS DE MÁQUINAS E EQUIPAMENTOS	CHI	1.0000000	17.22	17.22
Composiç ão Auxiliar	8926 0	SINA PI	GUINDAUTO HIDRÁULICO, CAPACIDADE MÁXIMA DE CARGA 6200 KG, MOMENTO MÁXIMO DE CARGA 11,7 TM, ALCANCE MÁXIMO HORIZONTAL 9,70 M, INCLUSIVE CAMINHÃO TOCO PBT 16.000 KG, POTÊNCIA DE 189 CV - JUROS. AF_06/2014	CHOR - CUSTOS HORÁRIOS DE MÁQUINAS E EQUIPAMENTOS	H	1.0000000	0.56	0.56
Composiç ão Auxiliar	8925 9	SINA PI	GUINDAUTO HIDRÁULICO, CAPACIDADE MÁXIMA DE CARGA 6200 KG, MOMENTO MÁXIMO DE CARGA 11,7 TM, ALCANCE MÁXIMO HORIZONTAL 9,70 M, INCLUSIVE CAMINHÃO TOCO PBT 16.000 KG, POTÊNCIA DE 189 CV - DEPRECIAÇÃO. AF_06/2014	CHOR - CUSTOS HORÁRIOS DE MÁQUINAS E EQUIPAMENTOS	H	1.0000000	2.66	2.66
Composiç ão Auxiliar	9146 6	SINA PI	GUINDAUTO HIDRÁULICO, CAPACIDADE MÁXIMA DE CARGA 6200 KG, MOMENTO MÁXIMO DE CARGA 11,7 TM, ALCANCE MÁXIMO HORIZONTAL 9,70 M, INCLUSIVE CAMINHÃO TOCO PBT 16.000 KG, POTÊNCIA DE 189 CV - IMPOSTOS E SEGUROS.	CHOR - CUSTOS HORÁRIOS DE MÁQUINAS E EQUIPAMENTOS	H	1.0000000	0.21	0.21
Composiç ão Auxiliar	8828	SINA PI	MOTORISTA OPERADOR DE MUNCCK COM ENCARGOS COMPLEMENTARES	SEDI - SERVIÇOS	H	1.0000000	13.79	13.79
				MO sem LS =>		6.27	6.78	MO 13.05 com LS =>
				Valor do BDI =>		3.99		Valor com BDI => 21.21

	Códi	Banc	Descrição	Tipo	Und	Quant.	Valor	Tota
Composiç ão	5928	SINA PI	GUINDAUTO HIDRÁULICO, CAPACIDADE MÁXIMA DE CARGA 6200 KG, MOMENTO MÁXIMO DE CARGA 11,7 TM, ALCANCE MÁXIMO HORIZONTAL 9,70 M, INCLUSIVE CAMINHÃO TOCO PBT 16.000 KG, POTÊNCIA DE 189 CV - CHP DIURNO. AF_06/2014	CHOR - CUSTOS HORÁRIOS DE MÁQUINAS E EQUIPAMENTOS	CHP	1.0000000	48.92	48.92
Composiç ão Auxiliar	8926 0	SINA PI	GUINDAUTO HIDRÁULICO, CAPACIDADE MÁXIMA DE CARGA 6200 KG, MOMENTO MÁXIMO DE CARGA 11,7 TM, ALCANCE MÁXIMO HORIZONTAL 9,70 M, INCLUSIVE CAMINHÃO TOCO PBT 16.000 KG, POTÊNCIA DE 189 CV - JUROS. AF_06/2014	CHOR - CUSTOS HORÁRIOS DE MÁQUINAS E EQUIPAMENTOS	H	1.0000000	0.56	0.56

[Handwritten signature]

[Handwritten marks and signature]
14

Composiç ão Auxiliar	8925 9	SINA PI	GUINDAUTO HIDRÁULICO, CAPACIDADE MÁXIMA DE CARGA 6200 KG, MOMENTO MÁXIMO DE CARGA 11,7 TM, ALCANCE MÁXIMO HORIZONTAL 9,70 M, INCLUSIVE CAMINHÃO TOCO PBT 16.000 KG, POTÊNCIA DE 189 CV - DEPRECIAÇÃO. AF_06/2014	CHOR - CUSTOS HORÁRIOS DE MÁQUINAS E EQUIPAMENTOS	H	1.000000	2.66	2.66
Composiç ão Auxiliar	8926 2	SINA PI	GUINDAUTO HIDRÁULICO, CAPACIDADE MÁXIMA DE CARGA 6200 KG, MOMENTO MÁXIMO DE CARGA 11,7 TM, ALCANCE MÁXIMO HORIZONTAL 9,70 M, INCLUSIVE CAMINHÃO TOCO PBT 16.000 KG, POTÊNCIA DE 189 CV - MANUTENÇÃO. AF_06/2014	CHOR - CUSTOS HORÁRIOS DE MÁQUINAS E EQUIPAMENTOS	H	1.000000	5.01	5.01
Composiç ão Auxiliar	9146 6	SINA PI	GUINDAUTO HIDRÁULICO, CAPACIDADE MÁXIMA DE CARGA 6200 KG, MOMENTO MÁXIMO DE CARGA 11,7 TM, ALCANCE MÁXIMO HORIZONTAL 9,70 M, INCLUSIVE CAMINHÃO TOCO PBT 16.000 KG, POTÊNCIA DE 189 CV - IMPOSTOS E SEGUROS.	CHOR - CUSTOS HORÁRIOS DE MÁQUINAS E EQUIPAMENTOS	H	1.000000	0.21	0.21
Composiç ão Auxiliar	9146 7	SINA PI	GUINDAUTO HIDRÁULICO, CAPACIDADE MÁXIMA DE CARGA 6200 KG, MOMENTO MÁXIMO DE CARGA 11,7 TM, ALCANCE MÁXIMO HORIZONTAL 9,70 M, INCLUSIVE CAMINHÃO TOCO PBT 16.000 KG, POTÊNCIA DE 189 CV - MATERIAIS NA OPERAÇÃO.	CHOR - CUSTOS HORÁRIOS DE MÁQUINAS E EQUIPAMENTOS	H	1.000000	26.69	26.69
Composiç ão Auxiliar	8828	SINA PI	MOTORISTA OPERADOR DE MUNCK COM ENCARGOS COMPLEMENTARES	SEDI - SERVIÇOS	H	1.000000	13.79	13.79
				MO sem LS =>		6.27	6.78	MO 13.05 com LS =>
				Valor do BDI =>		11.34		Valor com BDI => 60.26

	Códi	Banc	Descrição	Tipo	Und	Quant.	Valor	Tota
Composiç ão	8925 9	SINA PI	GUINDAUTO HIDRÁULICO, CAPACIDADE MÁXIMA DE CARGA 6200 KG, MOMENTO MÁXIMO DE CARGA 11,7 TM, ALCANCE MÁXIMO HORIZONTAL 9,70 M, INCLUSIVE CAMINHÃO TOCO PBT 16.000 KG, POTÊNCIA DE 189 CV - DEPRECIAÇÃO. AF_06/2014	CHOR - CUSTOS HORÁRIOS DE MÁQUINAS E EQUIPAMENTOS	H	1.000000	2.66	2.66
Insumo	0003 7761	SINA PI	CAMINHÃO TOCO, PESO BRUTO TOTAL 16000 KG, CARGA UTIL MAXIMA DE 10685 KG, DISTANCIA ENTRE EIXOS 4,8M, POTENCIA 189 CV (INCLUI CABINE E CHASSI, NAO INCLUI CARROCERIA)	Equipamento	UN	0.0000343	58.580.0	2.00

13

Insumo	0000	SINA	GUINDAUTO HIDRAULICO, CAPACIDADE MAXIMA DE CARGA 6200 KG, MOMENTO MAXIMO DE CARGA 11,7 TM, ALCANCE MAXIMO HORIZONTAL 9,70 M, PARA MONTAGEM SOBRE CHASSI DE CAMINHAO PBT MINIMO 13000 KG (INCLUI MONTAGEM, NAO	Equipamento	UN	0.0000343	19,458.0	0.66
	3363	PI						
				MO sem	0.00	LS =>	0.00	MO 0.00
				LS =>				com LS
								=>
				Valor do	0.62		Valor com BDI =>	3.28
				BDI =>				

	Códi	Banc	Descrição	Tipo	Und	Quant.	Valor	Tota
Composiç	--	SINA	GUINDAUTO HIDRAULICO, CAPACIDADE MAXIMA DE CARGA 6200 KG, MOMENTO MAXIMO DE CARGA 11,7 TM, ALCANCE MAXIMO HORIZONTAL 9,70 M, INCLUSIVE CAMINHAO TOCO PBT 16.000 KG, POTENCIA DE 189 CV - IMPOSTOS E SEGUROS.	CHOR - CUSTOS	H	1.0000000	0.21	0.21
ção	9146	PI		HORÁRIOS DE				
	6			MÁQUINAS E				
				EQUIPAMENTOS				
Insumo	0003	SINA	CAMINHAD TOCO, PESO BRUTO TOTAL 16000 KG, CARGA UTIL MAXIMA DE 10685 KG, DISTANCIA ENTRE EIXDS 4,8M, POTENCIA 189 CV (INCLUI CABINE E CHASSI, NAO INCLUI CARROCERIA)	Equipamento	UN	0.0000028	58,580.0	0.16
	7761	PI						
Insumo	0000	SINA	GUINDAUTO HIDRAULICO, CAPACIDADE MAXIMA DE CARGA 6200 KG, MOMENTO MAXIMO DE CARGA 11,7 TM, ALCANCE MAXIMO HORIZONTAL 9,70 M, PARA MONTAGEM SOBRE CHASSI DE CAMINHAO PBT MINIMO 13000 KG (INCLUI MONTAGEM, NAO	Equipamento	UN	0.0000028	19,458.0	0.05
	3363	PI						
				MO sem	0.00	LS =>	0.00	MO 0.00
				LS =>				com LS
								=>
				Valor do	0.05		Valor com BDI =>	0.26
				BDI =>				

	Códi	Banc	Descrição	Tipo	Und	Quant.	Valor	Tota
Composiç	--	SINA	GUINDAUTO HIDRAULICO, CAPACIDADE MAXIMA DE CARGA 6200 KG, MOMENTO MAXIMO DE CARGA 11,7 TM, ALCANCE MAXIMO HORIZONTAL 9,70 M, INCLUSIVE CAMINHAO TOCO PBT 16.000 KG, POTENCIA DE 189 CV - JUROS. AF_06/2014	CHOR - CUSTOS	H	1.0000000	0.56	0.56
ção	8926	PI		HORÁRIOS DE				
	0			MÁQUINAS E				
				EQUIPAMENTOS				

Insumo	0003	PI	SINA	CAMINHÃO TOCO, PESO BRUTO TOTAL 16000 KG, CARGA UTIL MAXIMA DE 10685 KG, DISTANCIA ENTRE EIXOS 4,8M, POTENCIA 189 CV (INCLUI CABINE E CHASSI, NAO INCLUI CARROCERIA)	Equipamento	UN	0.0000072	58.580.0	0.42	
Insumo	0000	PI	3363	SINA	GUINDAUTO HIDRAULICO, CAPACIDADE MAXIMA DE CARGA 6200 KG, MOMENTO MAXIMO DE CARGA 11,7 TM, ALCANCE MAXIMO HORIZONTAL 9,70 M, PARA MONTAGEM SOBRE CHASSI DE CAMINHÃO PBT MINIMO 13000 KG (INCLUI MONTAGEM, NAO	Equipamento	UN	0.0000072	19.458.0	0.14
MO sem LS => 0.00 LS => 0.00 MO 0.00 com LS =>										
Valor do BDI => 0.13 Valor com BDI => 0.69										

	Códi	Banc	Descrição	Tipo	Und	Quant.	Valor	Tota		
Composiç	8926	PI	2	SINA	GUINDAUTO HIDRÁULICO, CAPACIDADE MÁXIMA DE CARGA 6200 KG, MOMENTO MÁXIMO DE CARGA 11,7 TM, ALCANCE MÁXIMO HORIZONTAL 9,70 M, INCLUSIVE CAMINHÃO TOCO PBT 16.000 KG, POTÊNCIA DE 189 CV - MANUTENÇÃO. AF_06/2014	CHOR - CUSTOS HORÁRIOS DE MÁQUINAS E EQUIPAMENTOS	H	1.0000000	5.01	5.01
Insumo	0003	PI	7761	SINA	CAMINHÃO TOCO, PESO BRUTO TOTAL 16000 KG, CARGA UTIL MAXIMA DE 10685 KG, DISTANCIA ENTRE EIXOS 4,8M, POTENCIA 189 CV (INCLUI CABINE E CHASSI, NAO INCLUI CARROCERIA)	Equipamento	UN	0.0000643	58.580.0	3.76
Insumo	0000	PI	3363	SINA	GUINDAUTO HIDRAULICO, CAPACIDADE MAXIMA DE CARGA 6200 KG, MOMENTO MAXIMO DE CARGA 11,7 TM, ALCANCE MAXIMO HORIZONTAL 9,70 M, PARA MONTAGEM SOBRE CHASSI DE CAMINHÃO PBT MINIMO 13000 KG (INCLUI MONTAGEM, NAO	Equipamento	UN	0.0000643	19.458.0	1.25
MO sem LS => 0.00 LS => 0.00 MO 0.00 com LS =>										
Valor do BDI => 1.16 Valor com BDI => 6.17										
	Códi	Banc	Descrição	Tipo	Und	Quant.	Valor	Tota		

Composição	SINA	GUINDAUTO HIDRÁULICO, CAPACIDADE MÁXIMA DE CARGA 6200 KG, MOMENTO MÁXIMO DE CARGA 11,7 TM, ALCANCE MÁXIMO HORIZONTAL 9,70 M, INCLUSIVE CAMINHÃO TOCO PBT 16.000 KG, POTÊNCIA DE 189 CV - MATERIAIS NA OPERAÇÃO.	CHOR - CUSTOS HORÁRIOS DE MÁQUINAS E EQUIPAMENTOS	H	1.000000	26.69	26.69
9146	PI						
	7						
Insumo	SINA	OLEO DIESEL COMBUSTIVEL COMUM	Material	L	26.430000	1.01	26.69
	0000	PI					
			MO sem LS =>	0.00	LS =>	0.00	MO com LS =>
			Valor do BDI =>	6.19			Valor com BDI =>
							32.88

	Códi	Banc	Descrição	Tipo	Und	Quant.	Valor Total
Composição	--	SINA	JARDINEIRO COM ENCARGOS COMPLEMENTARES	SEDI - SERVIÇOS	H	1.000000	14.46 14.46
8844	PI						
Composição	SINA	CURSO DE CAPACITAÇÃO PARA JARDINEIRO (ENCARGOS COMPLEMENTARES) - HORISTA	SEDI - SERVIÇOS	H	1.000000	0.04	0.04
Auxiliar	9539	PI					
Insumo	SINA	ALIMENTAÇÃO - HORISTA (COLETADO CAIXA)	Outros	H	1.000000	0.32	0.32
	0003	PI					
Insumo	SINA	EXAMES - HORISTA (COLETADO CAIXA)	Outros	H	1.000000	0.12	0.12
	0003	PI					
Insumo	SINA	EPI - FAMÍLIA PEDREIRO - HORISTA (ENCARGOS COMPLEMENTARES - COLETADO CAIXA)	Equipamento	H	1.000000	0.20	0.20
	0004	PI					
Insumo	SINA	FERRAMENTAS - FAMÍLIA PEDREIRO - HORISTA (ENCARGOS COMPLEMENTARES - COLETADO CAIXA)	Equipamento	H	1.000000	0.13	0.13
	0004	PI					
Insumo	SINA	JARDINEIRO	Mão de Obra	H	1.000000	13.50	13.50
	0002	PI					
Insumo	SINA	SEGURO - HORISTA (COLETADO CAIXA)	Taxas	H	1.000000	0.01	0.01
	0003	PI					
Insumo	SINA	TRANSPORTE - HORISTA (COLETADO CAIXA)	Serviços	H	1.000000	0.14	0.14
	0003	PI					
			MO sem LS =>	6.50	LS =>	7.04	MO com LS =>
			Valor do BDI =>	3.35			Valor com BDI =>
							17.81

	Códi	Banc	Descrição	Tipo	Und	Quant.	Valor Total
Composição	--	SINA	MOTORISTA OPERADOR DE MUNCK COM ENCARGOS COMPLEMENTARES	SEDI - SERVIÇOS	H	1.000000	13.79 13.79
8828	PI						

98

Composiç ão Auxiliar	9535	PI	SINA	CURSO DE CAPACITAÇÃO PARA MOTORISTA OPERADOR DE MUNCK (ENCARGOS	SEDI - SERVIÇOS	H	1.0000000	0.15	0.15		
Insumo	0003	PI	SINA	ALIMENTACAO - HORISTA (COLETADO CAIXA)	Outros	H	1.0000000	0.32	0.32		
Insumo	0004	PI	SINA	EPI - FAMILIA OPERADOR ESCAVADEIRA - HORISTA (ENCARGOS COMPLEMENTARES - COLETADO	Equipamento	H	1.0000000	0.14	0.14		
Insumo	0003	PI	SINA	EXAMES - HORISTA (COLETADO CAIXA)	Outros	H	1.0000000	0.12	0.12		
Insumo	0004	PI	SINA	FERRAMENTAS - FAMILIA OPERADOR ESCAVADEIRA - HORISTA (ENCARGOS	Equipamento	H	1.0000000	0.01	0.01		
Insumo	0000	PI	SINA	MOTORISTA OPERADOR DE CAMINHAO COM MUNCK	Mão de Obra	H	1.0000000	12.90	12.90		
Insumo	0003	PI	SINA	SEGURO - HORISTA (COLETADO CAIXA)	Taxas	H	1.0000000	0.01	0.01		
Insumo	0003	PI	SINA	TRANSPORTE - HORISTA (COLETADO CAIXA)	Serviços	H	1.0000000	0.14	0.14		
						MO sem LS =>	6.27	LS =>	6.78	MO com LS =>	13.05
						Valor do BDI =>	3.20	Valor com BDI =>	16.99		


Composiç ão	Códi	Banc	Descrição	Tipo	Und	Quant.	Valor Total	
Composiç ão	8831	PI	SINA	SERVENTE COM ENCARGOS COMPLEMENTARES	SEDI - SERVIÇOS	H	1.0000000	11.72
Composiç ão Auxiliar	9537	PI	SINA	CURSO DE CAPACITAÇÃO PARA SERVENTE (ENCARGOS COMPLEMENTARES) - HORISTA	SEDI - SERVIÇOS	H	1.0000000	0.16
Insumo	0003	PI	SINA	ALIMENTACAO - HORISTA (COLETADO CAIXA)	Outros	H	1.0000000	0.32
Insumo	0004	PI	SINA	EPI - FAMILIA SERVENTE - HORISTA (ENCARGOS COMPLEMENTARES - COLETADO CAIXA)	Equipamento	H	1.0000000	0.22
Insumo	0003	PI	SINA	EXAMES - HORISTA (COLETADO CAIXA)	Outros	H	1.0000000	0.12
Insumo	0004	PI	SINA	FERRAMENTAS - FAMILIA SERVENTE - HORISTA (ENCARGOS COMPLEMENTARES - COLETADO	Equipamento	H	1.0000000	0.09
Insumo	0003	PI	SINA	SEGURO - HORISTA (COLETADO CAIXA)	Taxas	H	1.0000000	0.01
Insumo	0000	PI	SINA	SERVENTE DE OBRAS	Mão de Obra	H	1.0000000	10.66






Insumo	SINA 0003 PI	TRANSPORTE - HORISTA (COLETADO CAIXA)	Serviços	H	1.0000000	0.14	0.14
			MO sem LS =>	5.20	LS =>	5.62	MO 10.82 com LS =>
			Valor do BDI =>	2.72			Valor com BDI => 14.44


Total sem BDI 186,903.00
Total do BDI 43,311.00
Total Geral 230,214.00


CLAUDIO LIMEIRA SANTOS
CPF Nº 087.827.654-80 RG Nº 45.022.835-6 SSP/SP
Sócio Administrador

Girau do Ponciano/AL, 07 de julho de 2021




20



ENVELOPE Nº 01 "DOCUMENTOS DE HABILITAÇÃO"

MUNICÍPIO DE ÁGUA BRANCA /AL

TOMADA DE PREÇOS Nº 01/2021

DIA 07 de julho de 2021, às 09:00 (Horário Local)

**OBJETO: CONTRATAÇÃO DE EMPRESA ESPECIALIZADA PARA
EXECUÇÃO DOS SERVIÇOS DE CAPINA, CORTE, PODA DE ÁRVORES,
LIMPEZA DE ESTRADAS VICINAIS E PRAÇAS NA ZONA RURAL.**

CL SANTOS & CIA LTDA – EPP

CNPJ nº 26.761.178/0001-49



CL SANTOS & CIA LTDA – EPP – Av. Iracema nº 206, Lote 1 – Fátima – Água Branca – AL – CEP: 57100-000 – Fone: (33) 3321-5294
CNPJ nº 26.761.178/0001-49 – E-mail: cl.santos@asa-branca.com.br – Site: www.asa-branca.com.br